



ТЕРРИТОРИАЛЬНЫЙ ОРГАН
ФЕДЕРАЛЬНОЙ СЛУЖБЫ
ГОСУДАРСТВЕННОЙ СТАТИСТИКИ
ПО НИЖЕГОРОДСКОЙ ОБЛАСТИ

ГРУЗОБОРОТ АВТОМОБИЛЬНОГО ТРАНСПОРТА В НИЖЕГОРОДСКОЙ ОБЛАСТИ



в январе-марте 2022 года



ТЕРРИТОРИАЛЬНЫЙ ОРГАН
ФЕДЕРАЛЬНОЙ СЛУЖБЫ
ГОСУДАРСТВЕННОЙ СТАТИСТИКИ
ПО НИЖЕГОРОДСКОЙ ОБЛАСТИ

ГРУЗОБОРОТ АВТОМОБИЛЬНОГО ТРАНСПОРТА В НИЖЕГОРОДСКОЙ ОБЛАСТИ

в январе - марте 2022 года

01 ГРУЗОБОРОТ

02 ПЕРЕВОЗКА ГРУЗОВ

* Ежеквартальные данные





ГРУЗОБОРОТ

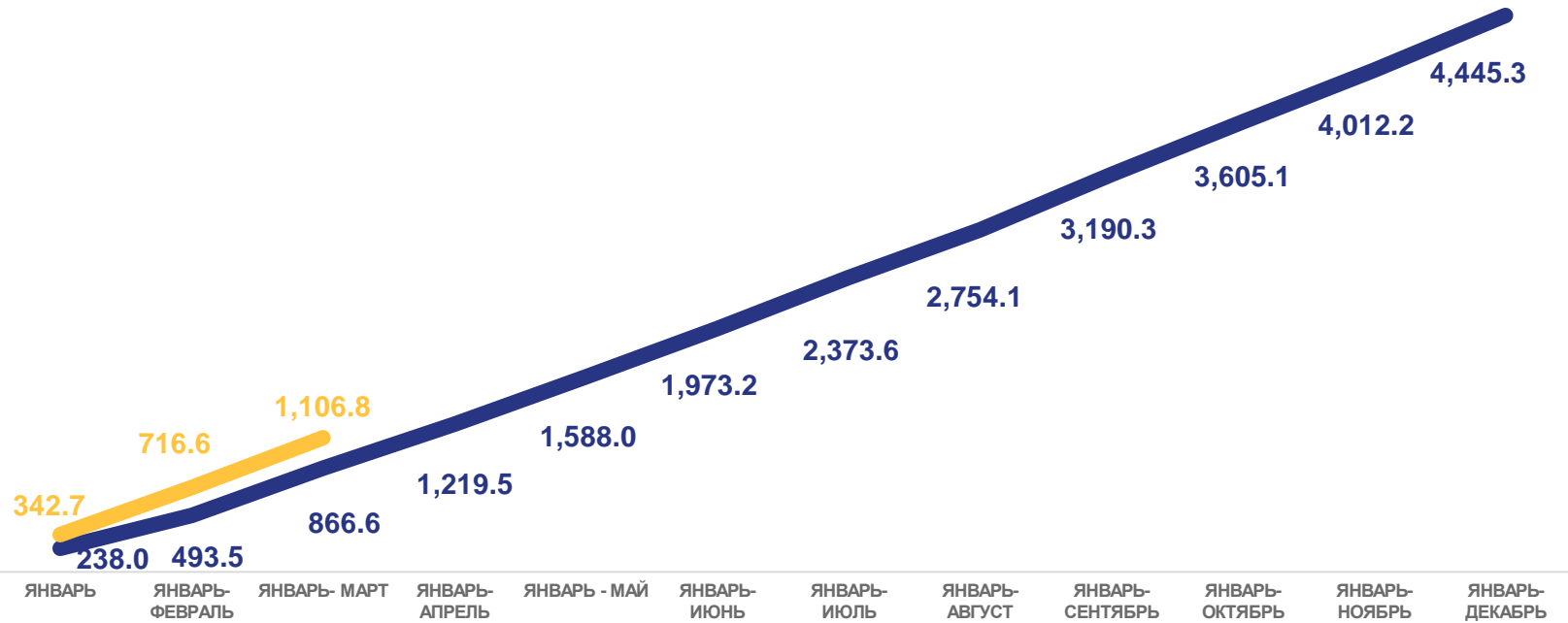
МЛН Т. КМ (НАРАСТАЮЩИМ ИТОГОМ)

ЯНВАРЬ - МАРТ 2022 г.

1 106,8
МЛН Т. КМ ↑

ЯНВАРЬ - МАРТ 2021 г.

866,6
МЛН Т. КМ ↑



увеличение



уменьшение к соответствующему периоду предыдущего года

2021

2022

* - Автобусов по маршрутам регулярных перевозок, маршрутных таксомоторов (включая автобусы физических лиц)





ГРУЗОБОРОТ

МЛН Т. КМ (ПО МЕСЯЦАМ)

МАРТ 2022 г.

390,2

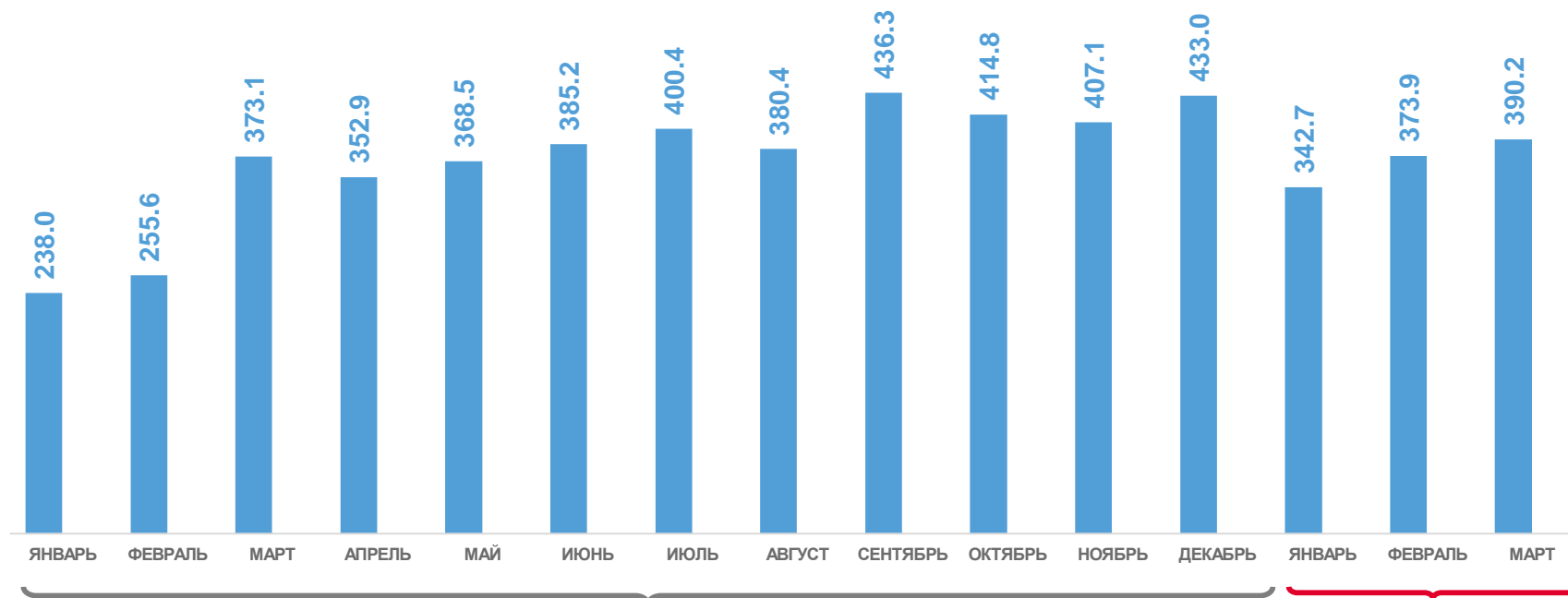
МЛН Т. КМ



МАРТ 2021 г.

373,1

МЛН Т. КМ



2021

2022



увеличение



уменьшение к соответствующему периоду предыдущего года





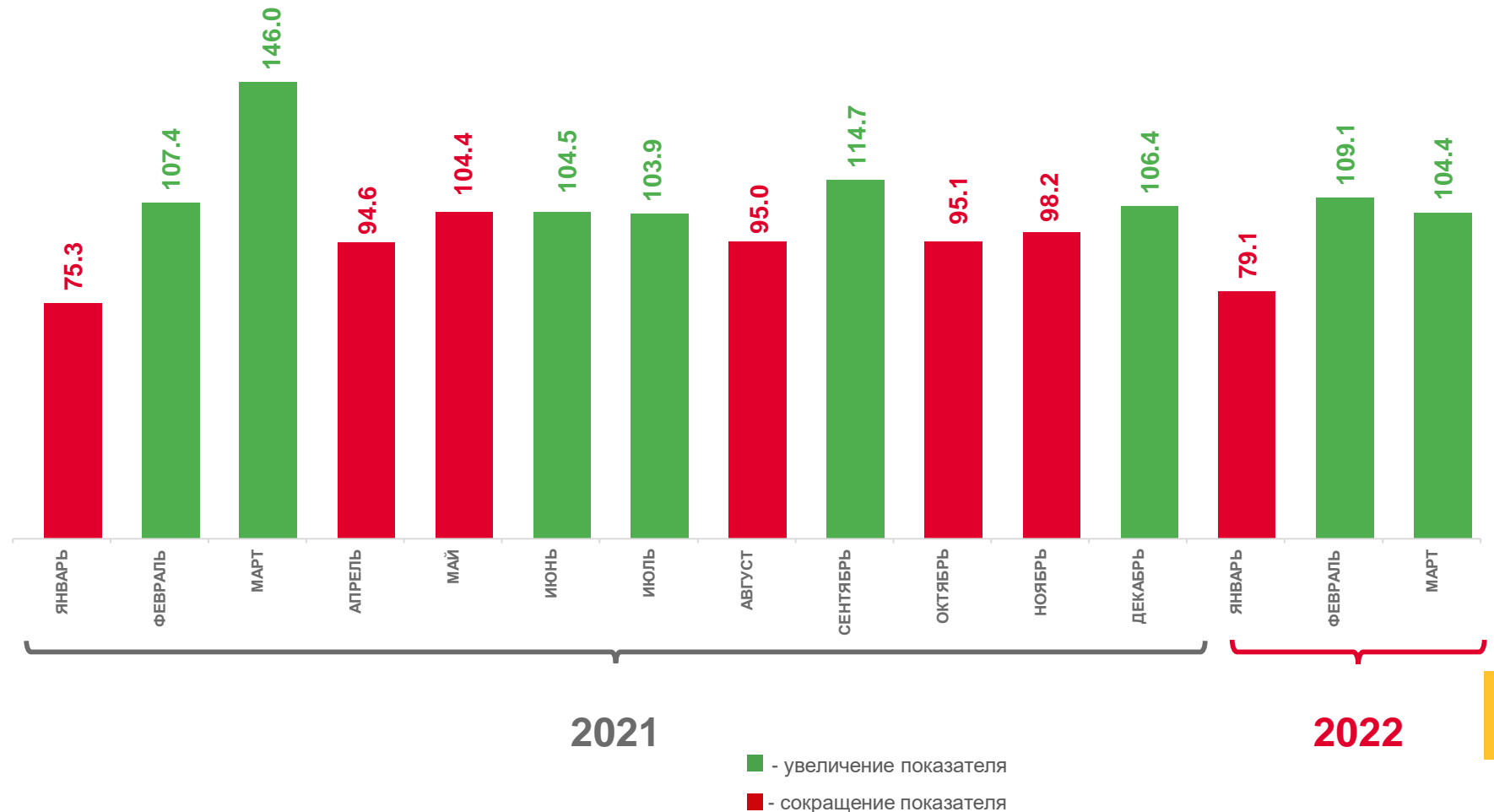
ДИНАМИКА ГРУЗОБОРОТА

В % К ПРЕДЫДУЩЕМУ ПЕРИОДУ

МАРТ 2022 г.

К ФЕВРАЛЮ 2022 г.

104,4%





ДИНАМИКА ГРУЗОБОРОТА

В % К СООТВЕТСТВУЮЩЕМУ ПЕРИОДУ ПРЕДЫДУЩЕГО ГОДА

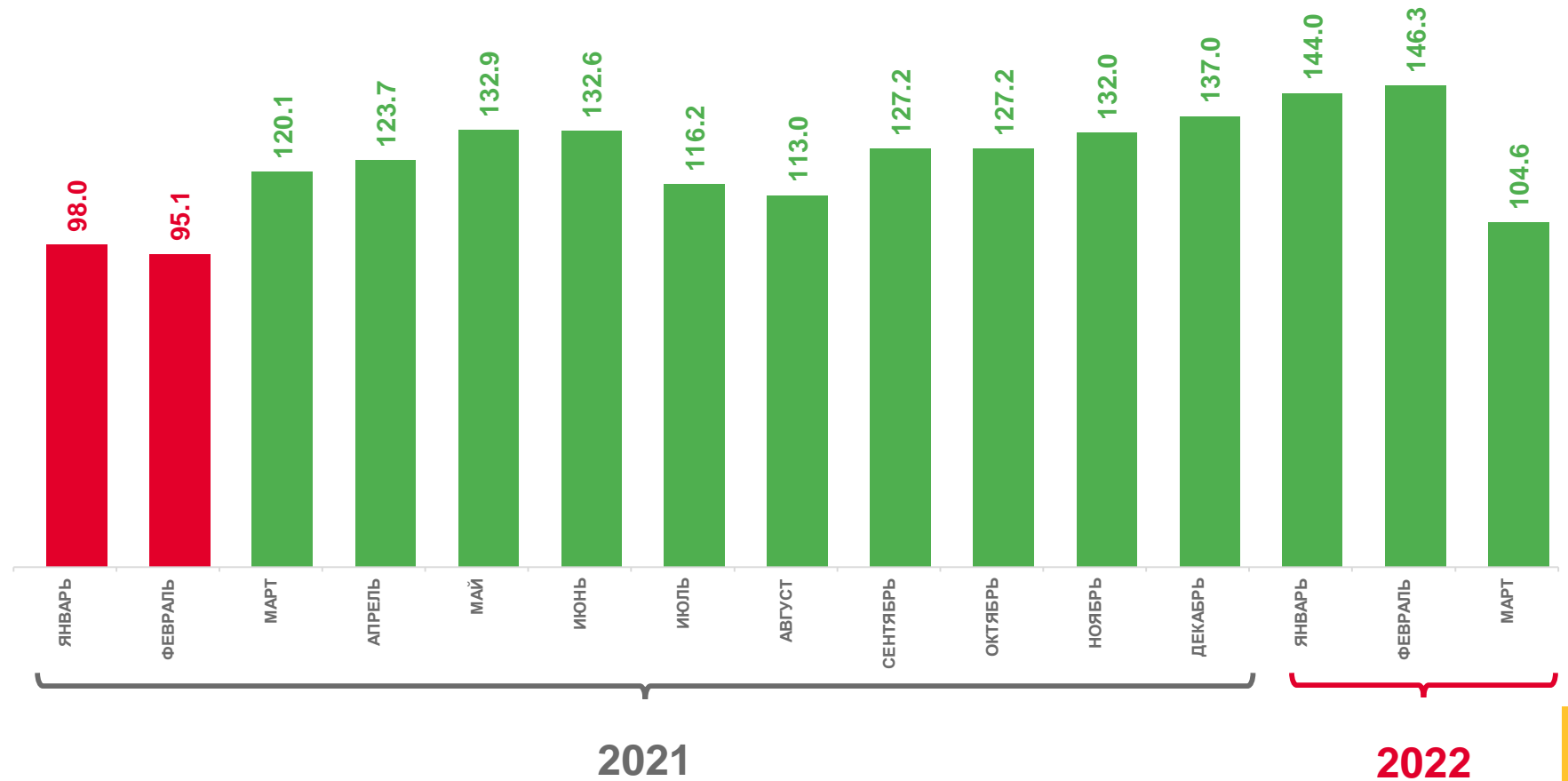
МАРТ 2022 г. К МАРТУ 2021 г.

104,6%

ЯНВАРЬ-МАРТ 2022 г.

К ЯНВАРЮ- МАРТУ 2021 г.

127,7%



■ - увеличение показателя

■ - сокращение показателя

* - Автобусов по маршрутам регулярных перевозок, маршрутных таксомоторов (включая автобусы физических лиц)



ПЕРЕВОЗКА ГРУЗОВ

ТЫС. Т (НАРАСТАЮЩИМ ИТОГОМ)

ЯНВАРЬ - МАРТ 2022 г.

4 688,8

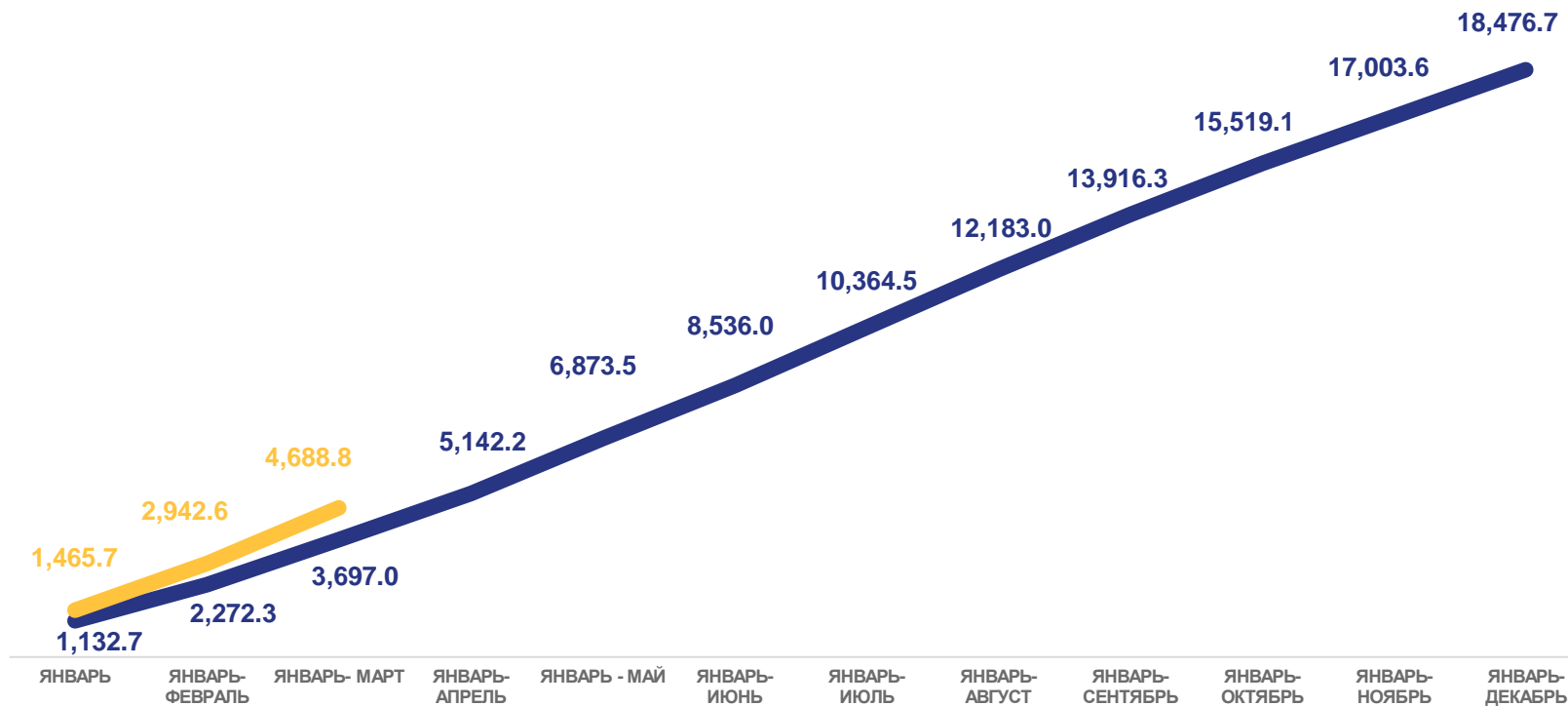
ТЫС. Т



ЯНВАРЬ - МАРТ 2021 г.

3 697,0

ТЫС. Т



увеличение



уменьшение к соответствующему периоду предыдущего года

2021

2022



ПЕРЕВОЗКА ГРУЗОВ

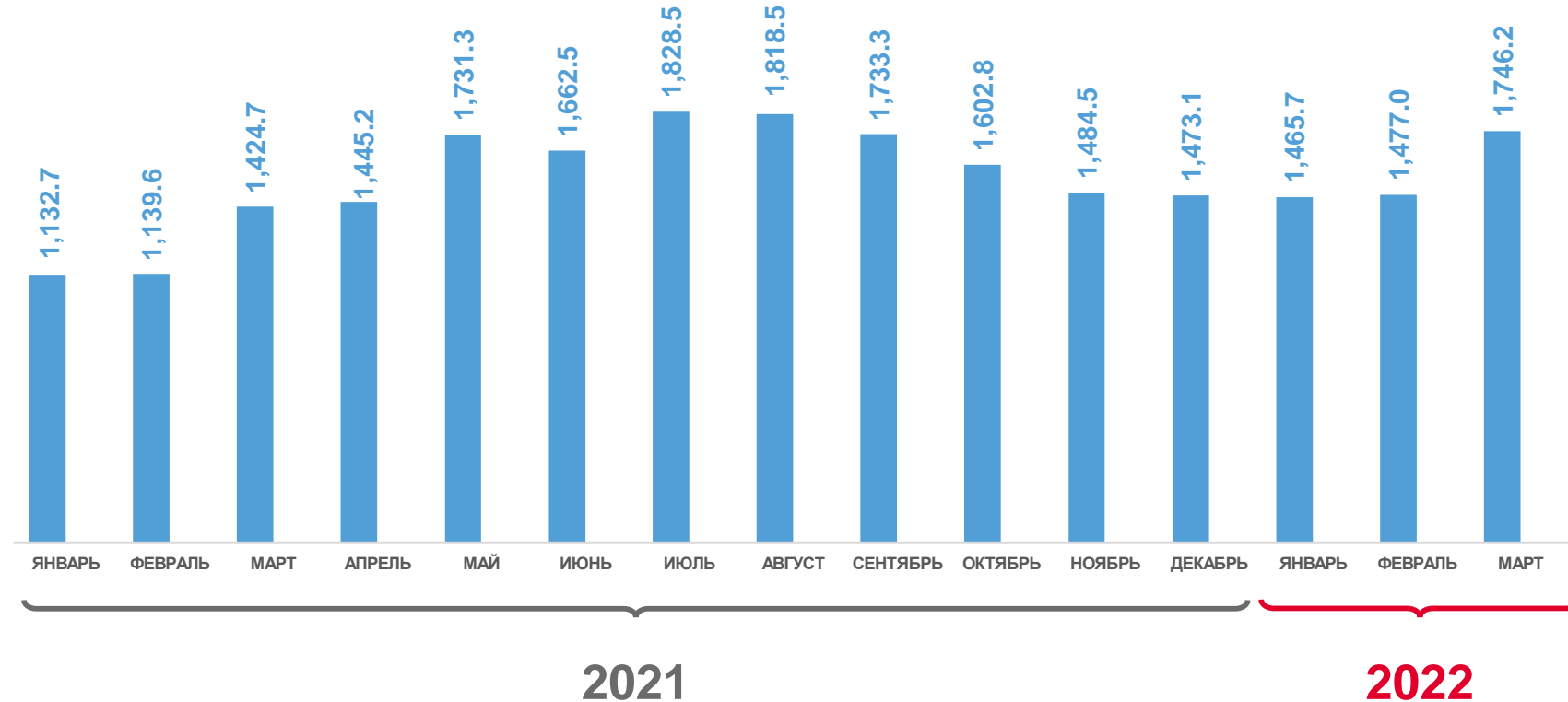
ТЫС. Т (ПО МЕСЯЦАМ)

МАРТ 2022 г.

1 746,2
ТЫС. Т 

МАРТ 2021 г.

1 424,7
ТЫС. Т 



увеличение



уменьшение к соответствующему периоду предыдущего года





ДИНАМИКА ПЕРЕВОЗКИ ГРУЗОВ

В % К ПРЕДЫДУЩЕМУ ПЕРИОДУ

МАРТ 2022 г.

К ФЕВРАЛЮ 2021 г.

118,2 %





ДИНАМИКА ПЕРЕВОЗКИ ГРУЗОВ

В % К СООТВЕТСТВУЮЩЕМУ ПЕРИОДУ ПРЕДЫДУЩЕГО ГОДА

МАРТ 2022 г.

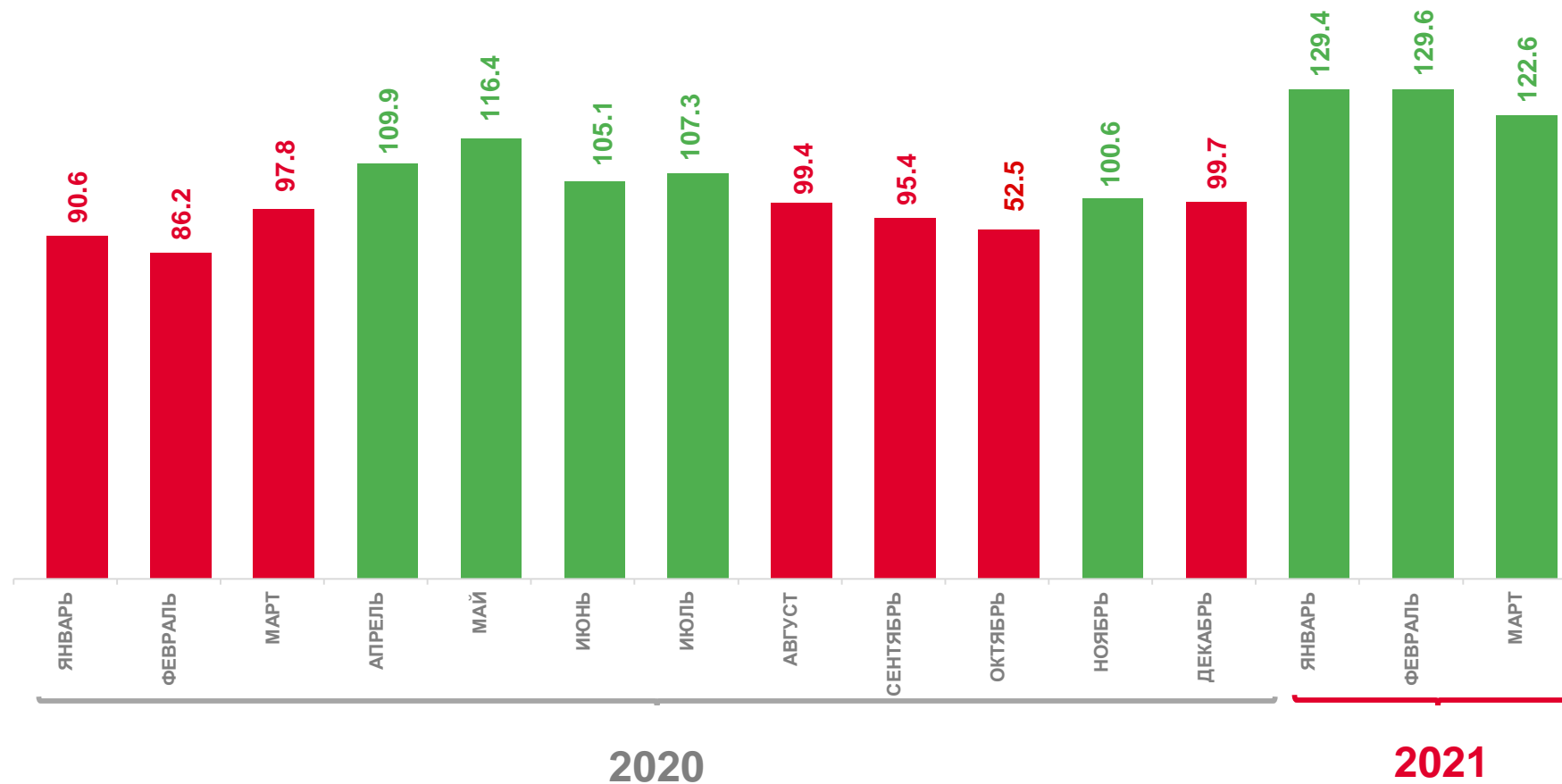
К МАРТУ 2021 г.

122,6 %

ЯНВАРЬ-МАРТ 2022 г.

К ЯНВАРЮ-МАРТУ 2021 г.

126,8 %



■ - увеличение показателя

■ - сокращение показателя

* - Автобусами по маршрутам регулярных перевозок, маршрутными таксомоторами (включая автобусы физических лиц)